




富山県後期高齢者医療広域連合告示第9号

認定決算の公表について

平成30年7月富山県後期高齢者医療広域連合議会定例会において認定された次の決算を地方自治法（昭和22年法律第67号）第233条第6項の規定により別紙のとおり公表する。

平成30年7月27日

富山県後期高齢者医療広域連合長 高橋 正樹



- 1 平成29年度富山県後期高齢者医療広域連合一般会計歳入歳出決算
- 2 平成29年度富山県後期高齢者医療広域連合後期高齢者医療事業特別会計歳入歳出決算

認定第1号

平成29年度富山県後期高齢者医療広域連合一般会計歳入歳出決算認定の件

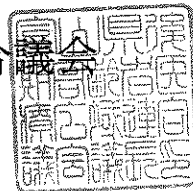
地方自治法第233条第3項の規定により、平成29年度富山県後期高齢者医療広域連合一般会計歳入歳出決算を別紙監査委員の意見を付けて議会の認定に付する。

平成30年7月26日提出

富山県後期高齢者医療広域連合長 高橋 正樹

平成30年7月26日 認 定

富山県後期高齢者医療広域連合議会  
議長 桜井 森 夫



認定第2号

平成29年度富山県後期高齢者医療広域連合後期高齢者医療事業  
特別会計歳入歳出決算認定の件


地方自治法第233条第3項の規定により、平成29年度富山県後期高齢者医療  
広域連合後期高齢者医療事業特別会計歳入歳出決算を別紙監査委員の意見を付  
けて議会の認定に付する。

平成30年7月26日提出

富山県後期高齢者医療広域連合長 高橋 正樹

平成30年7月26日 認 定

富山県後期高齢者医療広域連合議会  
議長 桜井 森 夫



# 平成 29 年度 歳入歳出決算書

富山県後期高齢者医療広域連合

## 富山県後期高齢者医療広域連合 歳入歳出決算書目次

■ 平成 29 年度富山県後期高齢者医療広域連合歳入歳出決算一覧表 .....	1
■ 一般会計	
平成 29 年度富山県後期高齢者医療広域連合一般会計歳入歳出決算書 .....	3
平成 29 年度富山県後期高齢者医療広域連合一般会計歳入歳出決算事項別明細書 .....	5
実質収支に関する調書 .....	8
■ 後期高齢者医療事業特別会計	
平成 29 年度富山県後期高齢者医療広域連合後期高齢者医療事業特別会計歳入歳出決算書 .....	10
平成 29 年度富山県後期高齢者医療広域連合後期高齢者医療事業特別会計歳入歳出決算事項別明細書 .....	14
実質収支に関する調書 .....	22
■ 財 産	
財産に関する調書 .....	24

平成29年度富山県後期高齢者医療広域連合歳入歳出決算一覧表

(単位:円)

会 計	歳 入			歳 出				歳入歳出差引残高
	予 算 現 額	収 入 済 額	予算に対する増減	予 算 現 額	支 出 済 額	翌年度繰越額	不 用 額	
1 一般会計	143,450,000	143,455,988	5,988	143,450,000	140,295,422		3,154,578	3,160,566
2 後期高齢者医療事業特別会計	158,664,116,000	152,242,803,665	△6,421,312,335	158,664,116,000	151,202,351,568		7,461,764,432	1,040,452,097
合 計	158,807,566,000	152,386,259,653	△6,421,306,347	158,807,566,000	151,342,646,990		7,464,919,010	1,043,612,663

# 一 般 会 計

平成29年度富山県後期高齢者医療広域連合歳入歳出決算書

(単位：円)

歳入

款	項	予算現額	調定額	収入済額	不納欠損額	収入未済額	予算現額と 収入済額との比較
1 分担金及び負担金		140,524,000	140,524,000	140,524,000			
	1 負担金	140,524,000	140,524,000	140,524,000			
2 諸収入		2,000	8,862	8,862			6,862
	1 預金利子	1,000	328	328			△672
	2 雑入	1,000	8,534	8,534			7,534
3 繰越金		2,924,000	2,923,126	2,923,126			△874
	1 繰越金	2,924,000	2,923,126	2,923,126			△874
歳入合計		143,450,000	143,455,988	143,455,988			5,988



歳出

(単位：円)

款	項	予算現額	支出済額	翌年度繰越額			不用額	予算現額と 支出済額との比較
				通次繰越額	明許繰越額	事故繰越額		
1 議会費		1,010,000	625,946				384,054	384,054
	1 議会費	1,010,000	625,946				384,054	384,054
2 総務費		141,566,000	139,669,476				1,896,524	1,896,524
	1 総務管理費	141,426,000	139,593,978				1,832,022	1,832,022
	2 選挙費	60,000	53,394				6,606	6,606
	3 監査委員費	80,000	22,104				57,896	57,896
3 公債費		1,000					1,000	1,000
	1 公債費	1,000					1,000	1,000
4 予備費		873,000					873,000	873,000
	1 予備費	873,000					873,000	873,000
歳出合計		143,450,000	140,295,422				3,154,578	3,154,578

歳入歳出差引残額

3,160,566 円

平成29年度富山県後期高齢者医療広域連合歳入歳出決算事項別明細書

(単位：円)

歳入

款	項	目	予 算				現 額		調 定 額	収 入 済 額	不 納 欠 損 額	収 入 未 済 額	備 考
			当初予算額	補正予算額	継続費及び繰越事業費繰越財源充当額	計	節						
							区 分	金 額					
1 分担金及び負担金			140,524,000			140,524,000			140,524,000	140,524,000			
	1 負担金		140,524,000			140,524,000			140,524,000	140,524,000			
		1 負担金		140,524,000			140,524,000			140,524,000	140,524,000		
			1 市町村負担金					140,524,000	140,524,000	140,524,000	140,524,000		市町村負担金
2 諸収入			2,000			2,000			8,862	8,862			
	1 預金利子		1,000			1,000			328	328			
		1 預金利子		1,000			1,000			328	328		
			1 預金利子					1,000	328	328			預金利子
	2 雑入		1,000			1,000			8,534	8,534			
		1 雑入		1,000			1,000			8,534	8,534		
1 雑入							1,000	8,534	8,534			雑入	
3 繰越金			1,000	2,923,000		2,924,000			2,923,126	2,923,126			
	1 繰越金		1,000	2,923,000		2,924,000			2,923,126	2,923,126			
		1 繰越金		1,000	2,923,000		2,924,000			2,923,126	2,923,126		
			1 繰越金					2,924,000	2,923,126	2,923,126			繰越金
歳 入 合 計			140,527,000	2,923,000		143,450,000			143,455,988	143,455,988			

歳出

(単位:円)

款	項	目	予 算				現 額		支出済額	翌年度繰越額			不用額	備 考		
			当初予算額	補正予算額	継続費及び繰越事業費繰越額	予備費支出及び流用増減	計	節		繰越額	明許繰越額	事故繰越額				
								区 分							金 額	
1 議会費	1 議会費		1,010,000				1,010,000		625,946				384,054			
			1,010,000				1,010,000		625,946				384,054			
		1 議会費	1,010,000				1,010,000		625,946				384,054	広域連合議員報酬 519,946		
		1 報酬						520,000	519,946				54	広域連合議員費用弁償 106,000		
		9 旅費						490,000	106,000					384,000		
2 総務費	1 総務管理費	1 一般管理費	139,416,000	2,150,000			141,566,000		139,669,476				1,896,524			
			139,276,000	2,150,000			141,426,000		139,593,978					1,832,022		
			139,276,000	2,150,000			141,426,000		139,593,978					1,832,022	広域連合長等報酬 125,000	
			1 報酬					145,000	125,000					20,000	広域連合長等費用弁償 3,441	
			4 共済費					69,000	44,160					24,840	派遣職員人件費 126,118,625	
			7 賃金					1,197,000	1,124,940					72,060	事務費 13,296,912	
			9 旅費					904,000	759,561					144,439	全国後期高齢者医療広域連合協議会分担金 50,000	
			11 需用費					1,747,000	1,473,925					273,075		
			12 役務費					788,000	643,603					144,397		
			13 委託料					1,669,000	1,432,548					236,452		
			14 使用料及び賃借料					6,397,000	5,581,665					815,335		
			18 備品購入費					100,000						100,000		
			19 負担金補助及び交付金					126,259,000	126,258,025					975		
			23 償還金利子及び割引料					2,151,000	2,150,551					449		
			2 選挙費			60,000			60,000		53,394				6,606	
			1 選挙管理委員会費			60,000			60,000		53,394				6,606	選挙管理委員報酬 40,000
			1 報酬						40,000	40,000						選挙管理委員費用弁償 13,394
			9 旅費						20,000	13,394					6,606	
			3 監査委員費			80,000			80,000		22,104				57,896	
			1 監査委員費			80,000			80,000		22,104				57,896	監査委員報酬 15,000
1 報酬						50,000	15,000					35,000	監査委員費用弁償 7,104			

(款) 2 総務費 (項) 3 監査委員費 (目) 1 監査委員費

(単位:円)

款	項	目	予 算				現 額	節		支出済額	翌年度繰越額			不用額	備 考	
			当初予算額	補正予算額	継続費及び繰越事業費繰越額	予備費支出及び流用増減		計	区分		金額	通次繰越額	明許繰越額			事故繰越額
							9 旅費	30,000	7,104				22,896			
3	公債費		1,000			1,000							1,000			
	1	公債費	1,000			1,000							1,000			
		1	利子			1,000							1,000			
							23	償還金利子及び割引料	1,000				1,000			
4	予備費		100,000	773,000		873,000							873,000			
	1	予備費	100,000	773,000		873,000							873,000			
		1	予備費			873,000			873,000				873,000			
歳 出 合 計			140,527,000	2,923,000		143,450,000			140,295,422				3,154,578			

実質収支に関する調書

一般会計

(単位：千円)

区 分		金 額
1. 歳入総額		143,456
2. 歳出総額		140,295
3. 歳入歳出差引額		3,161
4. 翌年度へ繰り 越すべき財源	(1) 継続費遞次繰越額	0
	(2) 繰越明許費繰越額	0
	(3) 事故繰越し繰越額	0
	計	0
5. 実質収支額		3,161
6. 実質収支額のうち地方自治法第233条の2 の規定による基金繰入額		0

# 後期高齢者医療事業特別会計

平成29年度富山県後期高齢者医療広域連合歳入歳出決算書

歳入

(単位：円)

款	項	予算現額	調定額	収入済額	不納欠損額	収入未済額	予算現額と収入済額との比較
1 市町村支出金		25,826,064,000	26,140,820,065	26,140,820,065			314,756,065
	1 市町村負担金	25,706,406,000	26,020,083,337	26,020,083,337			313,677,337
	2 市町村補助金	119,658,000	120,736,728	120,736,728			1,078,728
2 国庫支出金		51,548,853,000	51,609,122,702	51,609,122,702			60,269,702
	1 国庫負担金	37,401,104,000	37,360,156,881	37,360,156,881			△40,947,119
	2 国庫補助金	14,147,749,000	14,248,965,821	14,248,965,821			101,216,821
3 県支出金		12,978,794,000	12,419,271,162	12,419,271,162			△559,522,838
	1 県負担金	12,854,386,000	12,294,240,612	12,294,240,612			△560,145,388
	2 財政安定化基金支出金	1,000					△1,000
	3 県補助金	124,407,000	125,030,550	125,030,550			623,550
4 支払基金交付金		62,334,418,000	60,080,620,000	60,080,620,000			△2,253,798,000
	1 支払基金交付金	62,334,418,000	60,080,620,000	60,080,620,000			△2,253,798,000
5 特別高額医療費共同事業交付金		20,883,000	17,072,561	17,072,561			△3,810,439
	1 特別高額医療費共同事業交付金	20,883,000	17,072,561	17,072,561			△3,810,439
6 財産収入		689,000	686,353	686,353			△2,647
	1 財産運用収入	689,000	686,353	686,353			△2,647
7 繰入金		4,046,159,000					△4,046,159,000
	1 基金繰入金	4,046,159,000					△4,046,159,000
8 県財政安定化基金借入金		1,000					△1,000
	1 県財政安定化基金借入金	1,000					△1,000
9 諸収入		166,539,000	236,518,174	233,494,508		3,023,666	66,955,508

(単位：円)

款	項	予 算 現 額	調 定 額	収 入 済 額	不 納 欠 損 額	収 入 未 済 額	予 算 現 額 と 収 入 済 額 と の 比 較
	1 延滞金、加算金及び過料	2,000	494,577	494,577			492,577
	2 預金利子	340,000	362,512	362,512			22,512
	3 雑入	166,197,000	235,661,085	232,637,419		3,023,666	66,440,419
10 繰越金		1,741,716,000	1,741,716,314	1,741,716,314			314
	1 繰越金	1,741,716,000	1,741,716,314	1,741,716,314			314
歳 入	合 計	158,664,116,000	152,245,827,331	152,242,803,665		3,023,666	△6,421,312,335



歳出

(単位：円)

款	項	予算現額	支出済額	翌年度繰越額			不用額	予算現額と 支出済額との比較
				遞次繰越額	明許繰越額	事故繰越額		
1	総務費	554,925,000	532,543,582				22,381,418	22,381,418
	1 総務管理費	554,925,000	532,543,582				22,381,418	22,381,418
2	保険給付費	153,578,153,000	146,278,549,410				7,299,603,590	7,299,603,590
	1 療養諸費	151,927,859,000	144,632,066,343				7,295,792,657	7,295,792,657
	2 高額療養諸費	1,332,774,000	1,332,773,067				933	933
	3 葬祭諸費	317,520,000	313,710,000				3,810,000	3,810,000
3	県財政安定化基金拠出金	59,059,000	58,431,000				628,000	628,000
	1 県財政安定化基金拠出金	59,059,000	58,431,000				628,000	628,000
4	特別高額医療費共同事業拠出金	20,972,000	20,668,016				303,984	303,984
	1 特別高額医療費共同事業拠出金	20,972,000	20,668,016				303,984	303,984
5	保健事業費	542,122,000	541,834,294				287,706	287,706
	1 健康保持増進事業費	542,122,000	541,834,294				287,706	287,706
6	基金積立金	871,548,000	871,545,353				2,647	2,647
	1 基金積立金	871,548,000	871,545,353				2,647	2,647
7	公債費	37,000,000					37,000,000	37,000,000
	1 公債費	37,000,000					37,000,000	37,000,000
8	諸支出金	2,906,161,000	2,898,779,913				7,381,087	7,381,087
	1 償還金及び還付加算金	2,906,161,000	2,898,779,913				7,381,087	7,381,087
9	予備費	94,176,000					94,176,000	94,176,000
	1 予備費	94,176,000					94,176,000	94,176,000

(単位：円)

款	項	予算現額	支出済額	翌年度繰越額			不用額	予算現額と 支出済額との比較
				通次繰越額	明許繰越額	事故繰越額		
歳出	合計	158,664,116,000	151,202,351,568				7,461,764,432	7,461,764,432

歳入歳出差引残額

1,040,452,097 円

平成29年度富山県後期高齢者医療広域連合歳入歳出決算事項別明細書

歳入

(単位:円)

款	項	目	予 算 現 額				調 定 額	収 入 済 額	不 納 欠 損 額	収 入 未 済 額	備 考		
			当初予算額	補正予算額	継続費及び 繰越事業費繰 越財源充当額	計						節	
												区 分	金 額
1 市町村支出金	1 市町村負担金		25,841,616,000	△15,552,000		25,826,064,000		26,140,820,065	26,140,820,065				
			25,721,958,000	△15,552,000		25,706,406,000		26,020,083,337	26,020,083,337				
		1 事務費負担金	525,215,000	△3,328,000		521,887,000		521,887,000	521,887,000				
							1 事務費負担金	521,887,000	521,887,000	521,887,000		市町村事務費負担金	
		2 保険料負担金	10,176,431,000	102,975,000		10,279,406,000		10,593,083,370	10,593,083,370				
							1 現年度分	10,176,429,000	10,489,142,000	10,489,142,000		現年度分	
							2 過年度分	65,977,000	65,977,526	65,977,526			
							3 滞納繰越分	37,000,000	37,963,844	37,963,844			
		3 保険基盤安定制度負担金	2,746,952,000	△160,625,000		2,586,327,000		2,586,326,745	2,586,326,745				
							1 保険基盤安定制度負担金	2,586,327,000	2,586,326,745	2,586,326,745		保険基盤安定制度負担金	
		4 療養給付費負担金	12,273,360,000	45,426,000		12,318,786,000		12,318,786,222	12,318,786,222				
							1 現年度分	12,273,359,000	12,273,359,000	12,273,359,000		療養給付費負担金	
							2 過年度分	45,427,000	45,427,222	45,427,222			
		2 市町村補助金			119,658,000			119,658,000		120,736,728	120,736,728		
1 保健事業費補助金	119,658,000				119,658,000		120,736,728	120,736,728					
						1 健康診査費補助金	119,658,000	120,736,728	120,736,728				
2 国庫支出金			51,544,460,000	4,393,000		51,548,853,000		51,609,122,702	51,609,122,702				
	1 国庫負担金	37,401,104,000			37,401,104,000		37,360,156,881	37,360,156,881					
	1 療養給付費負担金	36,820,078,000			36,820,078,000		36,738,211,775	36,738,211,775					
						1 現年度分	36,820,077,000	36,738,211,775	36,738,211,775		療養給付費負担金		
						2 過年度分	1,000						

(款) 2 国庫支出金 (項) 1 国庫負担金 (目) 2 高額医療費負担金

(単位:円)

款	項	目	算 現 額					調 定 額	収 入 済 額	不 納 欠 損 額	収 入 未 済 額	備 考	
			当初予算額	補正予算額	継続費及び繰越事業費繰越財源充当額	計	節						
							区 分						金 額
		2 高額医療費負担金	581,026,000			581,026,000		621,945,106	621,945,106				
							1 高額医療費負担金	581,026,000	621,945,106	621,945,106		高額医療費負担金	
	2 国庫補助金		14,143,356,000	4,393,000		14,147,749,000		14,248,965,821	14,248,965,821				
		1 調整交付金	13,321,623,000	66,538,000		13,388,161,000		13,314,701,202	13,314,701,202				
							1 調整交付金	13,388,161,000	13,314,701,202	13,314,701,202		調整交付金	
		2 総務費補助金	702,076,000	4,393,000		706,469,000		873,893,619	873,893,619				
							1 後期高齢者医療運営懇話会費補助金	191,000	334,798	334,798		後期高齢者医療運営懇話会費補助金	
							2 医療費適正化事業費補助金	2,402,000	2,402,000	2,402,000			
							3 高齢者医療制度円滑運営臨時特例交付金	698,886,000	866,166,392	866,166,392			
							4 特別高額医療費共同事業費補助金	4,809,000	4,809,429	4,809,429			
							5 後期高齢者医療災害臨時特例補助金	181,000	181,000	181,000			
		3 保健事業費補助金	119,657,000	△66,538,000		53,119,000		60,371,000	60,371,000				
							1 健康診査費補助金	53,119,000	60,371,000	60,371,000		健康診査費補助金	
3 県支出金			12,978,794,000			12,978,794,000		12,419,271,162	12,419,271,162				
	1 県負担金		12,854,386,000			12,854,386,000		12,294,240,612	12,294,240,612				
		1 療養給付費負担金	12,273,360,000			12,273,360,000		11,682,890,412	11,682,890,412				
							1 現年度分	12,273,359,000	11,682,890,412	11,682,890,412		療養給付費負担金	
							2 過年度分	1,000					
		2 高額医療費負担金	581,026,000			581,026,000		611,350,200	611,350,200				

(款) 3 県支出金 (項) 1 県負担金 (目) 2 高額医療費負担金

(単位:円)

款	項	目	算 現 額				計	節		調 定 額	収 入 済 額	不 納 欠 損 額	収 入 未 済 額	備 考
			当初予算額	補正予算額	継続費及び繰越事業費繰越財源充当額	計		区 分	金 額					
							1 高額医療費負担金	581,026,000	611,350,200	611,350,200			高額医療費負担金	
	2 財政安定化基金支出金		1,000			1,000								
		1 財政安定化基金交付金	1,000			1,000								
							1 財政安定化基金交付金	1,000						
	3 県補助金		124,407,000			124,407,000			125,030,550	125,030,550				
		1 保険給付費補助金	4,750,000			4,750,000			4,295,550	4,295,550				
							1 後期高齢者療養費支給事務費補助金	4,750,000	4,295,550	4,295,550			後期高齢者療養費支給事務費補助金	
		2 保健事業費補助金	119,657,000			119,657,000			120,735,000	120,735,000				
							1 健康診査費補助金	119,657,000	120,735,000	120,735,000				
4 支払基金交付金			62,334,418,000			62,334,418,000			60,080,620,000	60,080,620,000				
	1 支払基金交付金		62,334,418,000			62,334,418,000			60,080,620,000	60,080,620,000				
		1 後期高齢者交付金	62,334,418,000			62,334,418,000			60,080,620,000	60,080,620,000				
							1 現年度分	62,334,417,000	60,080,620,000	60,080,620,000			後期高齢者交付金	
							2 過年度分	1,000						
5 特別高額医療費共同事業交付金			20,883,000			20,883,000			17,072,561	17,072,561				
	1 特別高額医療費共同事業交付金		20,883,000			20,883,000			17,072,561	17,072,561				
		1 特別高額医療費共同事業交付金	20,883,000			20,883,000			17,072,561	17,072,561				
							1 特別高額医療費共同事業交付金	20,883,000	17,072,561	17,072,561			特別高額医療費共同事業交付金	
6 財産収入			1,000	688,000		689,000			686,353	686,353				
	1 財産運用収入		1,000	688,000		689,000			686,353	686,353				

## (款) 6 財産収入 (項) 1 財産運用収入 (目) 1 利子及び配当金

(単位:円)

款	項	目	予 算 現 額					調 定 額	収 入 済 額	不 納 欠 損 額	収 入 未 済 額	備 考	
			当初予算額	補正予算額	継続費及び繰越事業費繰越財源充当額	計	節						
							区 分						金 額
		1 利子及び配当金	1,000	688,000		689,000		686,353	686,353				
							1 利子及び配当金	689,000	686,353	686,353	利子及び配当金		
7	繰入金		2,030,577,000	2,015,582,000		4,046,159,000							
	1 基金繰入金		2,030,577,000	2,015,582,000		4,046,159,000							
		1 後期高齢者医療事業財政調整基金繰入金	2,030,577,000	2,015,582,000		4,046,159,000							
							1 後期高齢者医療事業財政調整基金繰入金	4,046,159,000					
8	県財政安定化基金借入金		1,000			1,000							
	1 県財政安定化基金借入金		1,000			1,000							
		1 県財政安定化基金借入金	1,000			1,000							
							1 県財政安定化基金借入金	1,000					
9	諸収入		160,006,000	6,533,000		166,539,000		236,518,174	233,494,508	3,023,666			
	1 延滞金、加算金及び過料		2,000			2,000		494,577	494,577				
		1 延滞金	1,000			1,000		494,577	494,577				
							1 延滞金	1,000	494,577	494,577	延滞金		
		2 過料	1,000			1,000							
							1 過料	1,000					
	2 預金利子		1,000	339,000		340,000		362,512	362,512				
		1 預金利子	1,000	339,000		340,000		362,512	362,512				
							1 預金利子	340,000	362,512	362,512	預金利子		
	3 雑入		160,003,000	6,194,000		166,197,000		235,661,085	232,637,419	3,023,666			
		1 滞納処分費	1,000			1,000							

(款) 9 諸収入 (項) 3 雑入 (目) 1 滞納処分費

(単位:円)

款	項	目	算 現 額				調 定 額	収 入 済 額	不 納 欠 損 額	収 入 未 済 額	備 考		
			当初予算額	補正予算額	継続費及び繰越事業費繰越財源充当額	計						節	
												区 分	金 額
						1 滞納処分費	1,000						
		2 第三者納付金	160,000,000					224,547,549	224,547,549				
						1 第三者納付金	160,000,000	224,547,549	224,547,549		第三者納付金		
		3 返納金	1,000	6,101,000				10,518,300	7,995,390		2,522,910		
						1 返納金	6,102,000	10,518,300	7,995,390		2,522,910 返納金		
		4 雑入	1,000	93,000				595,236	94,480		500,756		
						1 雑入	94,000	595,236	94,480		500,756 雑入		
10 繰越金			1,000	1,741,715,000				1,741,716,314	1,741,716,314				
	1 繰越金		1,000	1,741,715,000				1,741,716,314	1,741,716,314				
		1 繰越金	1,000	1,741,715,000				1,741,716,314	1,741,716,314				
						1 繰越金	1,741,716,000	1,741,716,314	1,741,716,314		繰越金		
歳 入 合 計			154,910,757,000	3,753,359,000				152,245,827,331	152,242,803,665		3,023,666		

歳出

(単位：円)

款	項	目	予 算				現 額		支出済額	翌年度繰越額			不用額	備 考	
			当初予算額	補正予算額	継続費及び繰越事業費繰越額	予備費支出及び流用増減	計	節		遅次繰越額	明許繰越額	事故繰越額			
								区分							金額
1 総務費	1 総務管理費	1 一般管理費	560,273,000	△5,348,000			554,925,000		532,543,582				22,381,418		
			560,273,000	△5,348,000			554,925,000		532,543,582				22,381,418		
			560,273,000	△5,348,000			554,925,000		532,543,582				22,381,418	一般管理費 363,790,585	
									4 共済費 54,000	47,810				6,190	後期高齢者医療運営懇話会費 122,880
									7 賃金 111,000	110,440				560	医療費適正化事業費 135,928,566
									8 報償費 110,000	75,000				35,000	長寿・健康増進事業費 32,701,551
									9 旅費 44,000	16,448				27,552	
									11 需用費 4,472,000	2,683,508				1,788,492	
									12 役務費 143,986,000	137,122,445				6,863,555	
									13 委託料 334,230,000	323,452,751				10,777,249	
									14 使用料及び賃借料 57,045,000	57,043,722				1,278	
									19 負担金補助及び交付金 14,873,000	11,991,458				2,881,542	
2 保険給付費	1 療養諸費	1 療養給付費	153,578,153,000				153,578,153,000		146,278,549,410				7,299,603,590		
			151,937,919,000				△10,060,000 151,927,859,000		144,632,066,343				7,295,792,657		
			151,075,805,000				△23,172,000 151,052,633,000		143,767,883,741				7,284,749,259	療養給付費 143,767,883,741	
									19 負担金補助及び交付金 151,052,633,000	143,767,883,741				7,284,749,259	2款 2項 1目 19節へ流用 △2,584,000
															2款 1項 2目 19節へ流用 △13,112,000
															2款 2項 2目 19節へ流用 △7,476,000
								13,112,000	537,547,000		537,546,352			648	訪問看護療養費 537,546,352
										19 負担金補助及び交付金 537,547,000	537,546,352			648	2款 1項 1目 19節から流用 13,112,000
									1,000	1,000				1,000	
										19 負担金補助及び交付金 1,000				1,000	
						300,000	300,000				300,000				
							19 負担金補助及び交付金 300,000				300,000				
						337,378,000	337,378,000		326,636,250			10,741,750	審査支払手数料 326,636,250		
							12 役務費 337,378,000	326,636,250				10,741,750			





(款) 6 基金積立金 (項) 1 基金積立金 (目) 1 後期高齢者医療事業財政調整基金積立金

(単位: 円)

款	項	目	算 現 額					支出済額	翌年度繰越額			不用額	備 考		
			当初予算額	補正予算額	継続費及び繰越事業費繰越額	予備費支出及び流用増減	計		節		週次繰越額			明許繰越額	事故繰越額
									区 分	金 額					
		療事業 財政調 整基金 積立金													
7	公債費		37,000,000				37,000,000						37,000,000		
	1 公債費		37,000,000				37,000,000						37,000,000		
		1 利子	37,000,000				37,000,000						37,000,000		
								23 償還金利子 及び割引料	37,000,000				37,000,000		
8	諸支出 金		19,001,000	2,887,160,000			2,906,161,000			2,898,779,913			7,381,087		
	1 償還金 及び還 付加算 金		19,001,000	2,887,160,000			2,906,161,000			2,898,779,913			7,381,087		
		1 保険料 還付金	18,000,000	10,000,000			28,000,000			21,200,400			6,799,600	保険料還付金 21,200,400	
								23 償還金利子 及び割引料	28,000,000	21,200,400			6,799,600		
		2 償還金	1,000	2,877,160,000			2,877,161,000			2,876,932,013			228,987	償還金 2,876,932,013	
								23 償還金利子 及び割引料	2,877,161,000	2,876,932,013			228,987		
		3 還付加 算金	1,000,000				1,000,000			647,500			352,500	還付加算金 647,500	
								23 償還金利子 及び割引料	1,000,000	647,500			352,500		
9	予備費		100,000,000				△5,824,000	94,176,000					94,176,000		
	1 予備費		100,000,000				△5,824,000	94,176,000					94,176,000		
		1 予備費	100,000,000				△5,824,000	94,176,000					94,176,000	5款 1項 1目 13節へ充用 △5,824,000	
								94,176,000					94,176,000		
歳 出 合 計			154,910,757,000	3,753,359,000			158,664,116,000			151,202,351,568			7,461,764,432		

実質収支に関する調書

後期高齢者医療事業特別会計

(単位：千円)

区 分		金 額
1. 歳入総額		152,242,804
2. 歳出総額		151,202,352
3. 歳入歳出差引額		1,040,452
4. 翌年度へ繰り 越すべき財源	(1) 継続費滞次繰越額	0
	(2) 繰越明許費繰越額	0
	(3) 事故繰越し繰越額	0
	計	0
5. 実質収支額		1,040,452
6. 実質収支額のうち地方自治法第233条の2 の規定による基金繰入額		0

# 財 產

## 財 産 に 関 す る 調 書

### 1 物 品 (購入時単価、寄附受入時評価80万円以上)

区 分	前年度末現在高	決算年度中増減		決算年度末現在高
		増	減	
該当なし				

### 2 基 金

区 分	前年度末現在高	決算年度中増減	決算年度末現在高
後期高齢者医療事業財政調整基金	円 7,191,699,661	円 871,545,353	円 8,063,245,014